

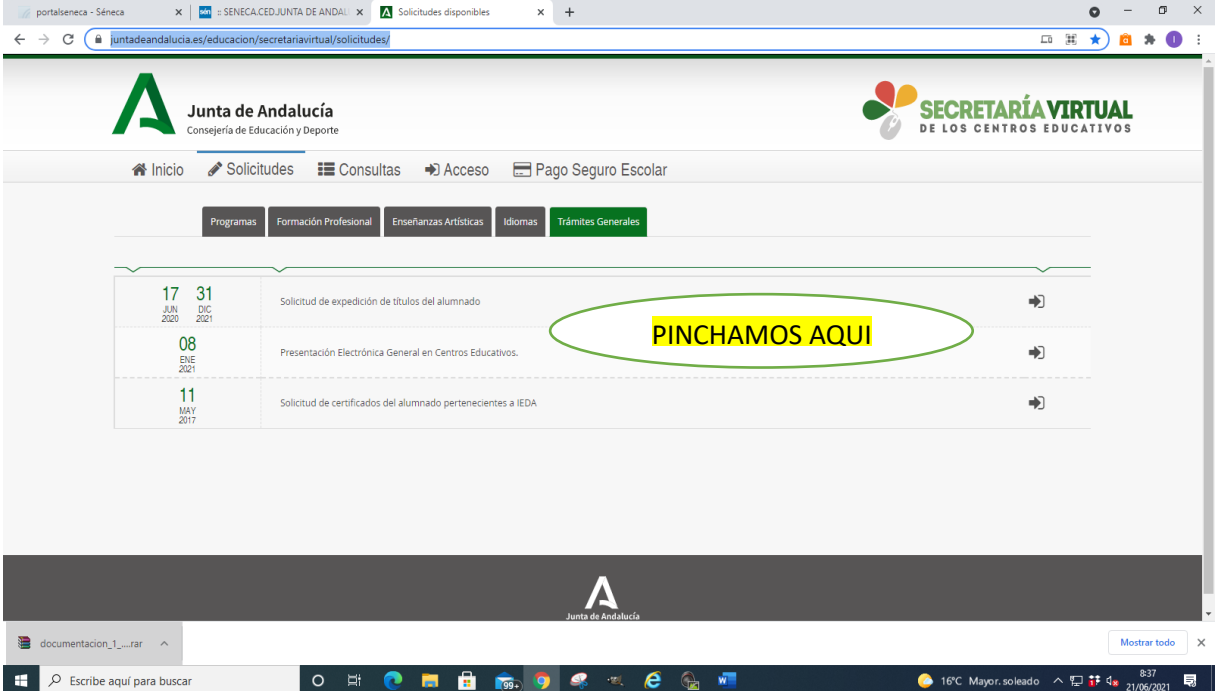
SOLICITAR TITULO DE BACHILLETATO, G. MEDIO Y G. SUPERIOR

1º.- Presentar la solicitud en la secretaría virtual.

Entramos en la siguiente página web:

<https://www.juntadeandalucia.es/educacion/secretariavirtual/solicitudes/>

Entramos en “Tramites Generales” y después pinchamos en “Solicitud de expedición de títulos del alumnado”



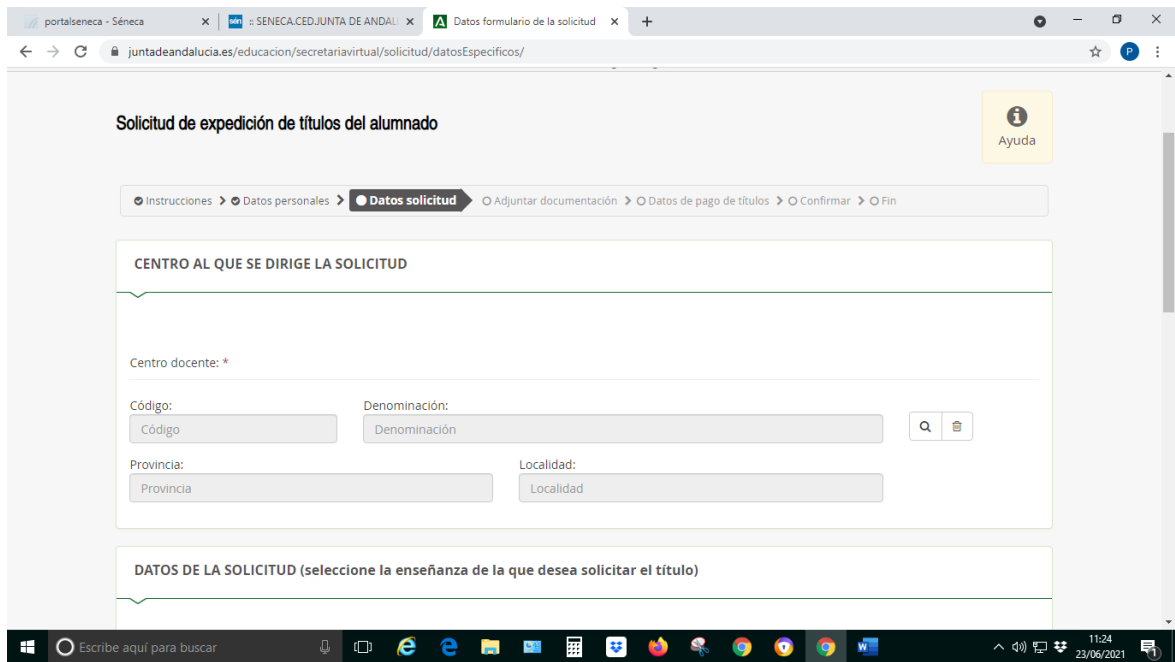
The screenshot shows the website interface for the Junta de Andalucía virtual secretariat. The main navigation menu includes 'Inicio', 'Solicitudes', 'Consultas', 'Acceso', and 'Pago Seguro Escolar'. Below this, there are tabs for 'Programas', 'Formación Profesional', 'Enseñanzas Artísticas', 'Idiomas', and 'Trámites Generales'. The 'Trámites Generales' tab is active, displaying a list of services. The first service, 'Solicitud de expedición de títulos del alumnado', is highlighted with a green oval and the text 'PINCHAMOS AQUI' in yellow. The table below shows the following details:

Fecha	Descripción	Acción
17 JUN 2020 - 31 DIC 2021	Solicitud de expedición de títulos del alumnado	[Icono de clic]
08 ENE 2021	Presentación Electrónica General en Centros Educativos.	[Icono de clic]
11 MAY 2017	Solicitud de certificados del alumnado pertenecientes a IEDA	[Icono de clic]

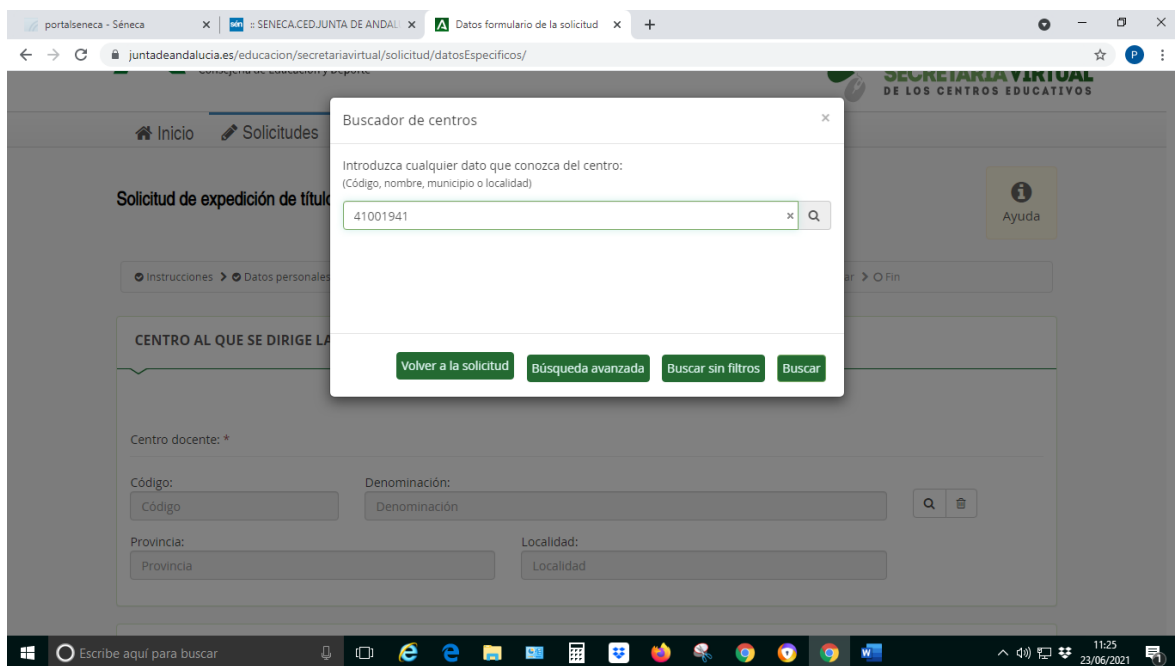
Se puede acceder con la clave iANDE y con certificado digital.

Damos en la siguiente pantalla a “acceder”, y a “siguiente”. Metemos los datos que nos piden (domicilio y datos personales), y damos a “guardar” y “siguiente”.

Acto seguido salen los datos del centro donde solicitas el título:



Damos en la lupa de la derecha y nos sale la búsqueda del centro.

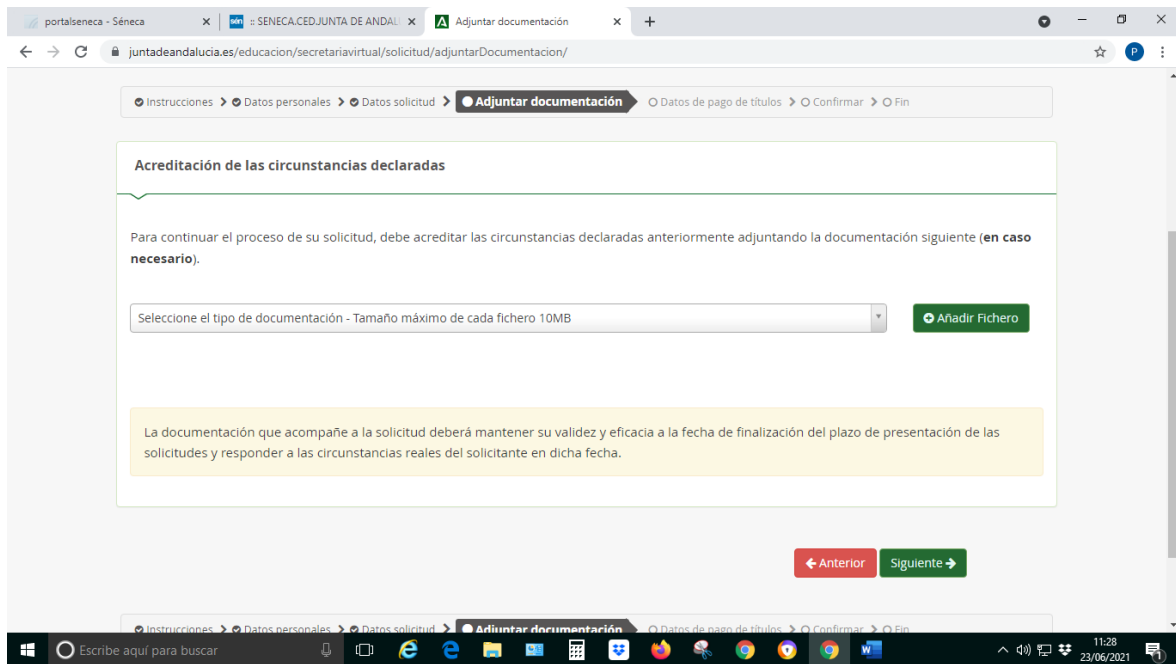


Metemos el código del centro, damos a “buscar” y seleccionamos el centro. Ahí aparece otra pantalla.

Hacemos click en los estudios de los cuales vamos a solicitar el título.

En esa misma página ya nos sale que demos el consentimiento de identidad y el de familia numerosa, en su caso.

Damos “guardar” y “siguiente”. Nos sale esta pantalla:



Ahí vamos a añadir nuestro DNI escaneado. Y damos a “Siguiente”.

Y ahora llegamos a la ventana de abono de tasas. Ahí damos a “iniciar pago simplificado”(solo con tarjeta bancaria) o “iniciar procedimiento de pago”(con o sin certificado digital).

Hacéis el pago, y os imprimís el 046, que junto a la solicitud, es lo que os vale como resguardo del título.

2º.- En el caso de que resulte imposible pagar por internet, las instrucciones para rellenar el 046 son las siguientes (enviarlo ya pagado junto al DNI a oficina@iesluisvelez.org):

Entramos en:

<https://www.juntadeandalucia.es/economia/hacienda/apl/surweb/modelos/modelo046/046.jsp>

Os permite cumplimentar telemáticamente e imprimir, tras validar, el modelo 046. También se puede realizar el pago. A continuación, rellenamos con los siguientes datos:

DELEGACIÓN DE:	SEVILLA
ÓRGANO GESTOR:	IES "LUIS VÉLEZ DE GUEVARA"
CODIGO TERRITORAL:	ED 41 E3
CONSEJERIA DE:	EDUCACIÓN
OBLIGADO AL PAGO:	Datos identificativos correspondientes al obligado al pago. En caso de ser menor de edad se ponen los datos del tutor y descripción se pone el nombre del alumno.
FECHA DEL DEVENGO:	Fecha en la que se cumplimenta la solicitud
(Casilla 02)	
CONCEPTO:	0049
(Casilla 04)	
AUTOLIQUIDACIÓN:	Marcar con una X
(Casilla 35)	
DESCRIPCIÓN:	OPCION 1: POR LA EXPEDICIÓN DEL TITULO DE TÉCNICO/A SUPERIOR DE FORMACIÓN PROFESIONAL (NOMBRE DEL CICLO)
(Casilla 36)	OPCION 2: POR LA EXPEDICIÓN DEL TITULO DE TÉCNICO/A DE FORMACIÓN PROFESIONAL (NOMBRE DEL CICLO) DEL ALUMNO (CASO DE ALUMNO MENOR DE EDAD)
	OPCIÓN 3: POR LA EXPEDICIÓN DEL TÍTULO DE BACHILLERATO (PONER RAMA DE BACHILLERATO CURSADO)
TOTAL A INGRESAR:	OPCION 1: C.F GRADO SUPERIOR
(Casilla 37)	- 54,97 € Importe alumno ordinario. - 27,49 € Importe para Familia Numerosa General. - 0€ Importe para Familia Numerosa Especial:
	OPCION 2: C.F GRADO MEDIO
	- 22,38 € Importe alumno ordinario. - 11,19 € Importe para Familia Numerosa General. - 0€ Importe para Familia Numerosa Especial
	OPCION 3: BACHILLERATO
	- 54,97 € Importe alumno ordinario. - 27,49 € Importe para Familia Numerosa General. - 0€ Importe para Familia Numerosa Especial:
NOTA:	En caso de pagar el 046 telemáticamente , no olvidar marcar la casilla de bonificación.
FECHA DE PRESENTACIÓN:	
(Casilla 90)	Se indica la fecha

FIRMA DEL PRESENTADOR/A

Firmar el documento